

**Рябичева Ольга Ивановна,**  
Дагестанский государственный университет

**Анализ поступлений налоговых доходов  
в республиканский бюджет Республики Дагестан**

**Аннотация.** Сложившаяся сегодня система межбюджетных отношений не способствует решению социально-экономических проблем территорий. Эти проблемы являются препятствием для наращивания социально-экономического потенциала государства. Проблема создания прочной доходной базы для развития регионов является важной задачей, значимость которой трудно оспаривать. В связи с этим возникает необходимость исследования проблем функционирования, а также выявления перспективных направлений развития бюджетов субъектов РФ в интересах государства и населения. В статье проведен анализ поступлений налоговых доходов в республиканский бюджет Республики Дагестан, и анализ контрольной работы налоговых органов по поступлению налоговых платежей в бюджет Республики Дагестан, дана оценка эффективности работы контрольных налоговых служб РД, выявлены проблемы и определены направления увеличения поступлений налоговых доходов в республиканский бюджет Республики Дагестан.

**Ключевые слова:** налоги, республиканский бюджет, налоговый потенциал, доходы бюджета, налоговый контроль, налоговые проверки.

**Ryabicheva Olga Ivanovna**  
Dagestan State University

**Analysis of tax revenue receipts to the republican budget of the Republic of Dagestan**

**Annotation.** The current system of inter-budgetary relations does not contribute to solving the socio-economic problems of the Territories. These problems are an obstacle to building up the socio-economic potential of the state. The problem of creating a solid revenue base for the development of regions is an important task, the importance of which is difficult to dispute. In this regard, there is a need to study the problems of functioning, as well as identify promising areas for the development of budgets of the constituent entities of the Russian Federation in the interests of the state and the population. The article analyzes the tax revenue receipts to the republican budget of the Republic of Dagestan, and analyzes the control work of tax authorities on the receipt of tax payments to the budget of the Republic of Dagestan, evaluates the effectiveness of the control tax services of the Republic of Dagestan, identifies problems and identifies areas for increasing tax revenue receipts to the republican budget of the Republic of Dagestan.

**Keywords:** taxes, the republican budget, tax potential, budget revenues, tax control, tax audits.

Социально-экономическое развитие субъекта Российской Федерации определяет уровень пополняемости доходной части бюджета. Современная экономическая ситуация выводит на первый план в финансовой политике государства обеспечение устойчивого функционирования бюджетов субъектов РФ и создание условий для их последующего инновационного развития. Для равномерного развития регионам необходимо, на постоянной основе, пополнение регионального бюджета доходами.

Перед регионами всегда стоит проблема бюджетной обеспеченности своих территорий для обеспечения возложенных на них обязанностей. Именно пополнение республиканского бюджета налоговыми поступлениями играет в этом значительную и решающую роль, так как объем неналоговых поступлений невелик.

Недостаточный уровень налоговых поступлений в доходы регионального бюджета может привести к негативным последствиям.

Сложным испытанием для региональных властей является необходимость обеспечения полноценного функционирования республиканской системы в условиях катастрофической недостаточности собственных доходов для выполнения всего комплекса задач, закрепленного за данным уровнем власти.

Вследствие этого важным является укрепление собственной финансовой базы регионов, повышение их заинтересованности в сборе как региональных, так и федеральных налогов, поступающих в бюджетную систему страны.

Планирование доходов республиканского бюджета РД, которое осуществляется на основе параметров Прогноза социально-экономического развития Республики Дагестан. Впоследствии, по мере уточнения прогнозных назначений данных параметров, уточнению подлежат и планируемые суммы поступлений налоговых доходов в республиканский бюджет РД.

Несмотря на рост отдельных показателей развития экономики региона, присутствует низкий уровень налоговых платежей, даже в сравнении с соседними регионами.

Дефицит республиканского бюджета РД за 2023 год составил 10 139 957,1 тыс. рублей. В 2023 году на 13,1 % уменьшились суммы безвозмездных поступлений, в результате доходы республиканского бюджета Республики Дагестан по отношению к уровню 2022 года уменьшились на 8,9 %. А суммы налоговых и неналоговых доходов увеличились на 7,7 %.

На диаграмме рисунка 1 рассмотрена структура доходных источников республиканского бюджета Республики Дагестан. Из ее данных видно, что наибольшую долю здесь занимают безвозмездные поступления из федерального бюджета. Их доля в доходах, за рассматриваемые последние три года, была максимальной в 2022 году (80%). В 2023 году она снизилась до 76,3%. Удельный вес неналоговых доходов незначительный (в 2023 году – 2,6%). Удельный вес налоговых доходов занимают в 2021 году составлял 22,5%, в 2022 году он уменьшился до 17,8%, в 2023 году увеличился до 21,1%.

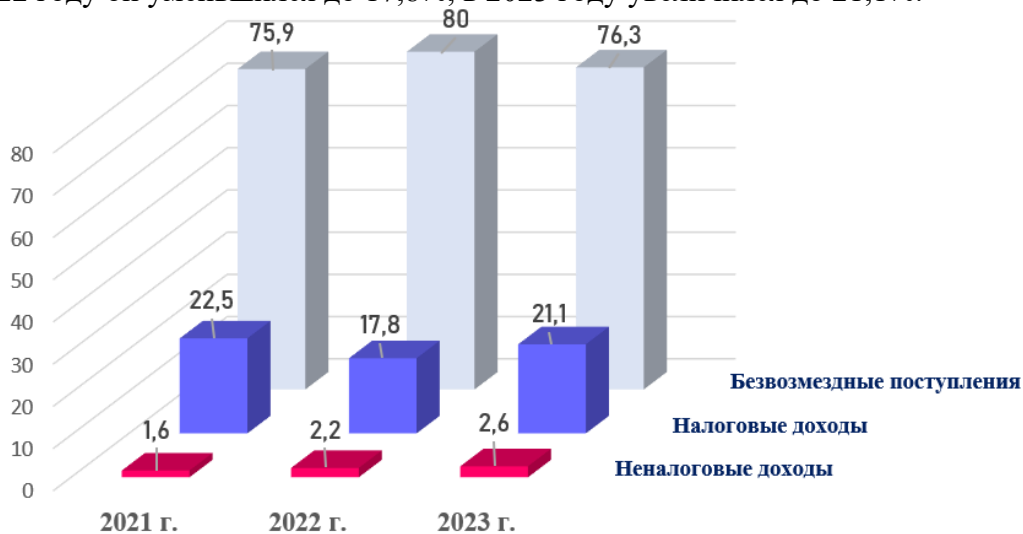


Рисунок 1 – Структура доходных источников республиканского бюджета Республики Дагестан за 2021-2023 гг. (%)  
(составлено автором [6])

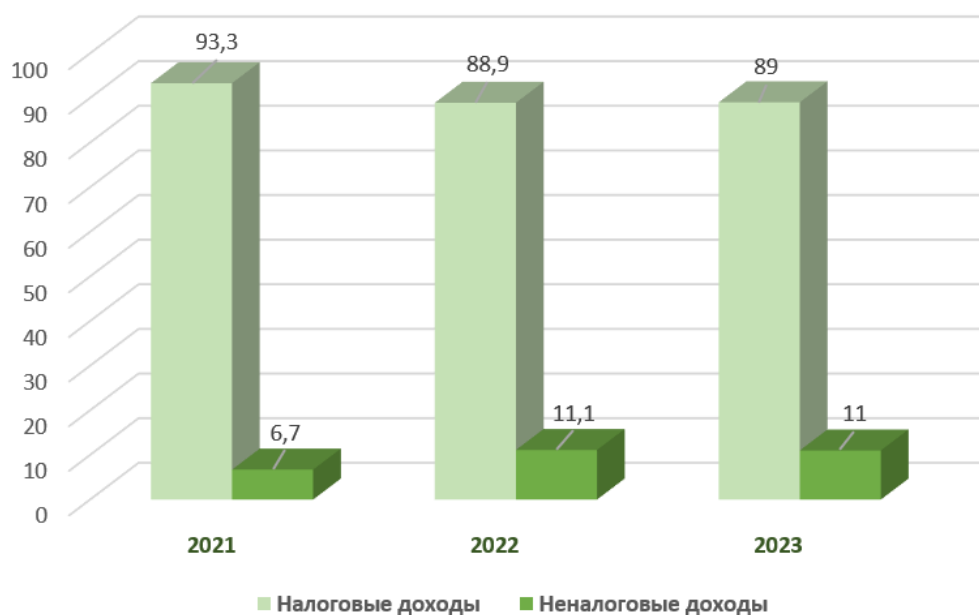


Рисунок 2 – Структура налоговых и неналоговых доходов республиканского бюджета  
Республики Дагестан в 2021-2023 гг. (%)  
(составлено автором [6])

В соотношении между налоговыми и неналоговыми доходами республиканского бюджета РД преобладает доля налоговых. В 2021 году она составила 93,3%, в 2022 – 88,9%, в 2023 – 89%. (рис. 2)

Рассмотрим в таблице 1 доходы республиканского бюджета Республики Дагестан в 2021-2023 годах.

Фактическое поступление доходов в республиканский бюджет в 2023 году составило 179 791,6 млн. рублей, что на 17 619 млн. руб. или 9% меньше, чем в 2022 году. В 2022 году наблюдалось увеличение доходов за счет увеличения безвозмездных поступлений из федерального бюджета. Налоговые и неналоговые доходы в 2022 году уменьшились.

В 2023 году увеличились как налоговые, так и неналоговые доходы. Налоговые доходы в сравнении с 2022 годом повысились на 2 741,2 млн. рублей до 37 933,2 млн. рублей, неналоговые увеличились на 287,1 млн. рублей, их значение составило 4 671,3 млн. рублей. Общее поступление налоговых и неналоговых доходов в 2023 году составило 42 604,5 млн. рублей, что на 3 028,3 млн. рублей или 7,7 % больше аналогичных поступлений 2022 года.

Увеличившиеся в 2022 году безвозмездные поступления, в 2023 году уменьшились на 21 347,6 млн. рублей, их сумма составила 137 187,2 млн. рублей.

Таблица 1 – Доходы, поступившие в республиканский бюджет  
Республики Дагестан в 2021-2023 гг. (млн. руб.)

Наименование доходов	2021 г.	2022 г.	2023 г.	Откл. 2023/22	Темпы роста (%)
Всего доходов	172 846,8	197 410,6	179 791,6	-17 619,0	91,1
В том числе:					
Налоговые и неналоговые доходы	41 734,5	39 576,2	42 604,5	+3 028,3	107,7
<i>Налоговые доходы</i>	<i>38 965,4</i>	<i>35 192,0</i>	<i>37 933,2</i>	<i>+2 741,2</i>	<i>107,8</i>
<i>Неналоговые доходы</i>	<i>2 768,8</i>	<i>4 384,2</i>	<i>4 671,3</i>	<i>+287,1</i>	<i>106,5</i>
Безвозмездные поступления	131 112,3	158 534,8	137 187,2	-21 347,6	86,5

(составлено автором [6])

В таблицах 2 и 3 отражен проведенный анализ поступления налоговых доходов в республиканский бюджет РД за 2021-2023 гг.

Таблица 2 – Анализ поступления налоговых доходов в республиканский бюджет Республики Дагестан в 2021-2023 гг. (млн. руб.)

Наименование доходов	2021 г.	2022 г.	2023 г.	Откл. 2023/22	Темпы роста (%)
<b><i>Всего налоговых доходов</i></b>	<b><i>38 965,4</i></b>	<b><i>35 192,0</i></b>	<b><i>37 933,2</i></b>	<b><i>+2 741,2</i></b>	<b><i>107,8</i></b>
Налог на прибыль организаций	5 964,6	5 949,3	7 076,0	+1 126,7	118,9
НДФЛ	18 619,6	13 166,1	14 687,3	+1 521,2	111,6
Акцизы	8 927,6	10 021,2	10 750,2	+729,0	107,3
Налог на профессиональный доход	24,3	102,1	176,5	+74,4	172,9
Налог на имущество организаций	3 702,5	3 944,1	3 155,3	-788,8	80,0
Транспортный налог	1 553,8	1 801,7	1 840,4	+38,7	102,1
Налог на игорный бизнес	11,0	9,7	8,7	-1,0	89,7
НДПИ	20,9	30,3	27,8	-2,5	91,7
Госпошлина	128,4	162,3	202,6	+40,3	124,8
Прочие налоговые доходы (задолженность и перерасчеты)	12,7	5,2	8,4	+3,2	161,5

(составлено автором [6])

Как показывают приведенные в таблицах данные, поступившие в республиканский бюджет РД в 2021-2023 годах налоги, сборы и иные обязательные платежи, администратором которых является Управление ФНС России по Республике Дагестан – в абсолютной сумме и в относительных показателях. Данные, представленные в этих таблицах, помогают определить отдельную роль некоторых конкретных видов налогов в наполнении бюджета доходами.

В структуре налоговых доходов республиканского бюджета РД наибольший удельный вес занимает налог на доходы физических лиц (в 2021 году – 47,8%, в 2022 году – 37,4%, в 2023 году – 38,7%). В сравнении с 2022 годом его доля несколько снизилась (на 1,3%). Затем, по роли в формировании доходных налоговых источников, следуют акцизы (в 2021 году – 22,9%, в 2022 году – 28,5%, в 2023 году – 28,3%). И, следующим по значимости, налоговым источником доходов республиканского бюджета Республики Дагестан, выступает налог на прибыль организаций, удельный вес которого составлял в

2021 году – 15,3%, в 2022 году – 16,9%, в 2023 году – 18,7%. Как видим, его роль возрастает, так как происходит увеличение удельного веса. В 2023 году удельный вес налога на прибыль организаций увеличился на 1,8% в налоговых поступлениях республиканского бюджета Республики Дагестан.

Таблица 3 – Структура налоговых доходов республиканского бюджета Республики Дагестан в 2021-2023 гг. (%)

Наименование доходов	2021 г.	2022 г.	2023 г.	Откл. 2023/22
<b>Всего налоговых доходов</b>	<b>100,0</b>	<b>100,0</b>	<b>100,0</b>	
Налог на прибыль организаций	15,3	16,9	18,7	+1,8
НДФЛ	47,8	37,4	38,7	+1,3
Акцизы	22,9	28,5	28,3	-0,2
Налог на профессиональный доход	0,06	0,3	0,5	+0,2
Налог на имущество организаций	9,5	11,2	8,3	-2,9
Транспортный налог	4,0	5,1	4,9	-0,2
Налог на игорный бизнес	0,03	0,03	0,02	-0,01
НДПИ	0,05	0,09	0,07	-0,02
Госпошлина	0,3	0,5	0,5	-
Прочие налоговые доходы (задолженность и перерасчеты)	0,03	0,02	0,02	-

(составлено автором [6])

Рассматривая значение в формировании налоговых доходов республиканского бюджета РД региональных налогов, можно увидеть, что в данном процессе их роль незначительна. Так, доля налога на имущество организаций в 2023 году составила 8,3%, уменьшившись в сравнении с 2022 годом на 2,9%. Суммы, которые были собраны по данному налогу в 2023 году составили 3 155,3 млн. рублей.

В этом же 2023 году удельный вес транспортного налога составила 4,9%, практически не изменившись в сравнении с 2022 годом. В 2023 году по данному налогу поступления составили 1 840,4 млн. рублей.

А вот роль налога на игорный бизнес совсем незначительна. Суммы, собранные по данному налогу на территории республики в 2023 году, составили 8,7 млн. рублей, и это меньше, чем в предыдущие годы.

Если посчитать в общем, то получается, что удельный вес региональных налогов в налоговых доходах республиканского бюджета в 2023 году составил 13,2%, или суммарно это составит 5004,4 млн. рублей.

Итак, из данных таблицы 3 мы видим, что в целом для республиканского бюджета РД наибольший наполняющий эффект в 2023 году дали следующие налоги: налог на прибыль организаций, НДФЛ, акцизы, и налог на имущество организаций суммарно их доля составила 94%, что соответствует уровню 2022 года.

В таблице 2 мы привели данные, позволяющие судить о том, что картина, сложившаяся в 2023 году, является традиционной для налоговых доходов субъектов РФ. В частности, мы привели ниже данные о доходах изучаемых бюджетов за трехлетний период, предшествующий 2023 году – то есть 2020-2022 гг. Данные приведены для республиканского бюджета РД.

Рассмотрим, какую роль в доходах конкретно республиканского бюджета РД играют региональные налоги. Отметим сразу, что на территории нашей республики нет объектов для налогообложения их налогом на игорный бизнес, следовательно, перечень региональных налогов в Республике Дагестан практически ограничен двумя налогами –

налогом на имущество организаций и транспортным налогом.

Данные налоги не играют весомой роли в пополнении доходной части республиканского бюджета Республики Дагестан. Удельный вес налога на имущество организаций составляет около 2%, а транспортного налога около 1% от суммы доходов республиканского бюджета РД.

Утвержденные задания по доходам республиканского бюджета РД на 2023 год по сравнению с первоначально установленными значениями увеличились на 3 947,1 млн. рублей (2,2 %) за счет увеличения объема межбюджетных трансфертов.

Рассмотрим процент исполнения республиканского бюджета РД по доходам. За 2023 год размер фактических доходов республиканского бюджета РД составили 179 791,6 млн. рублей, или 99,2 % от утвержденных (уточненных) назначений. Дотационность республиканского бюджета РД за 2023 год составила 51,05 % против 41,9 % за 2022 год.

Бюджетные назначения по налогам за 2023 год были исполнены на 94,3%. В республиканский бюджет Республики Дагестан недопоступило налоговых доходов в сумме 2 290,9 млн. рублей.

Утвержденные плановые задания были исполнены по шести налогам, в частности по акцизам на ГСМ (116,4%), НДС (126,3%), налогу на профессиональный доход (в 1,5 раза), государственной пошлине (в 1,4 раза).

Не были исполнены плановые задания по налогу на прибыль (96,7%), НДФЛ (93,7%), акцизам на алкогольную продукцию (86,6%), налогу на имущество организаций (71,7%), транспортному налогу (60,8%), налогу на игорный бизнес (86,6%). Утвержденные и исполненные суммы по налоговым поступлениям в республиканский бюджет Республики Дагестан приведены на рисунке 3.

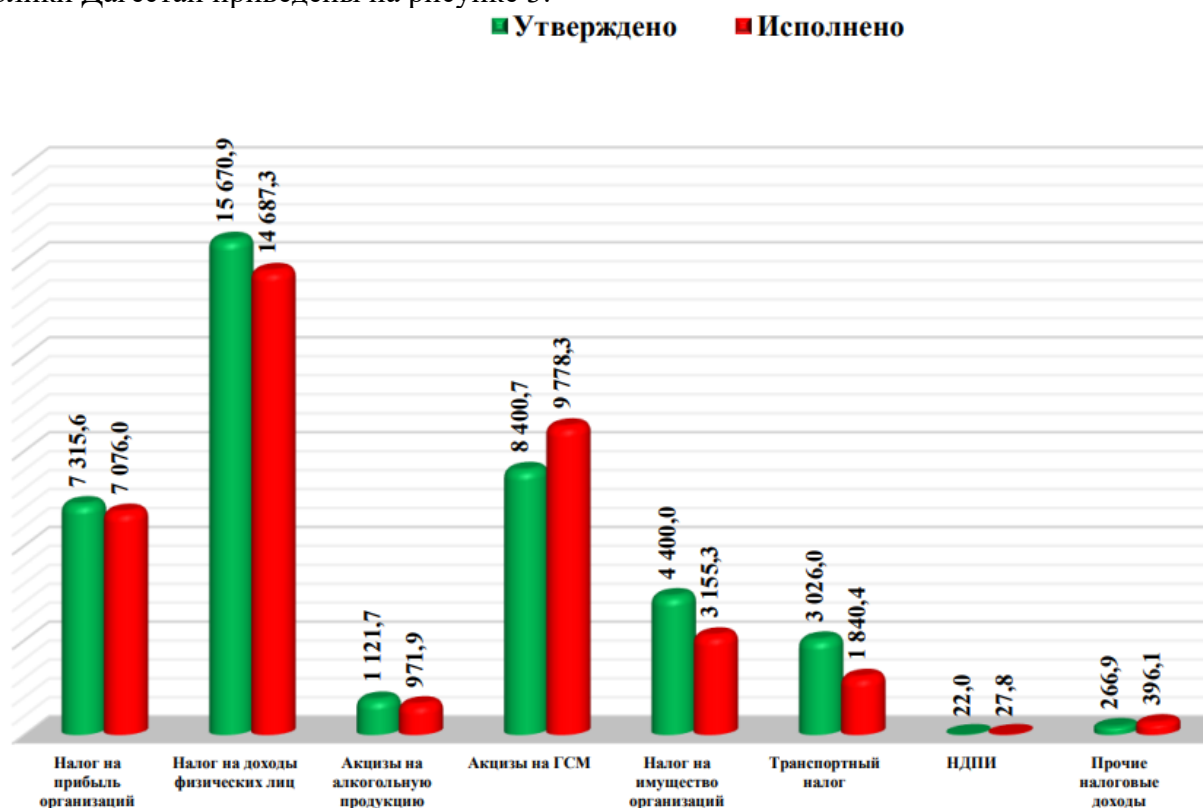


Рисунок 3 – Утвержденные задания и фактические поступления налоговых доходов республиканского бюджета Республики Дагестан за 2023 год млн рублей (млн. руб.) [2])

Проведенный анализ показал, что не исполнение бюджетных назначений связано с недостаточностью принимаемых мер по повышению эффективности администрирования доходов.

Считаем целесообразным провести анализ контрольной работы ФНС России по РД по поступлению налоговых платежей в бюджет Республики Дагестан. Как известно, налоговые службы осуществляют контроль за правильностью начисления налогов путем как камеральных, так и выездных проверок. На рисунках 4 и 5 в динамике приведены данные по налоговым проверкам, проведенным Управлением ФНС РФ по Республике Дагестан за 2017 по 2023 гг.

Так, на диаграмме рис 4 можно видеть, что количество камеральных проверок, которые осуществляли работники УФНС по РД менялось за исследуемый период следующим образом. В 2018 году камеральные проверки увеличились в сравнении с 2017 годом на 47,3 тысяч, но уже в 2019 году снизились в сравнении с 2018 годом на 31,1 тысячу, что, однако, все равно превосходит количество камеральных проверок в 2017 году на 16,2 тысяч. В 2020 году их было проведено на 29,2 тысячи больше, чем в 2019 году. Далее, в сравнении с предыдущим годом, этот прирост составлял соответственно, в 2021 году 24,3 тысячи, а в 2022 году – 23,6 тысячи проверок.

В 2023 году количество камеральных проверок снизилось по сравнению с 2022 годом на 18 137 и составило 325 958 тысяч.

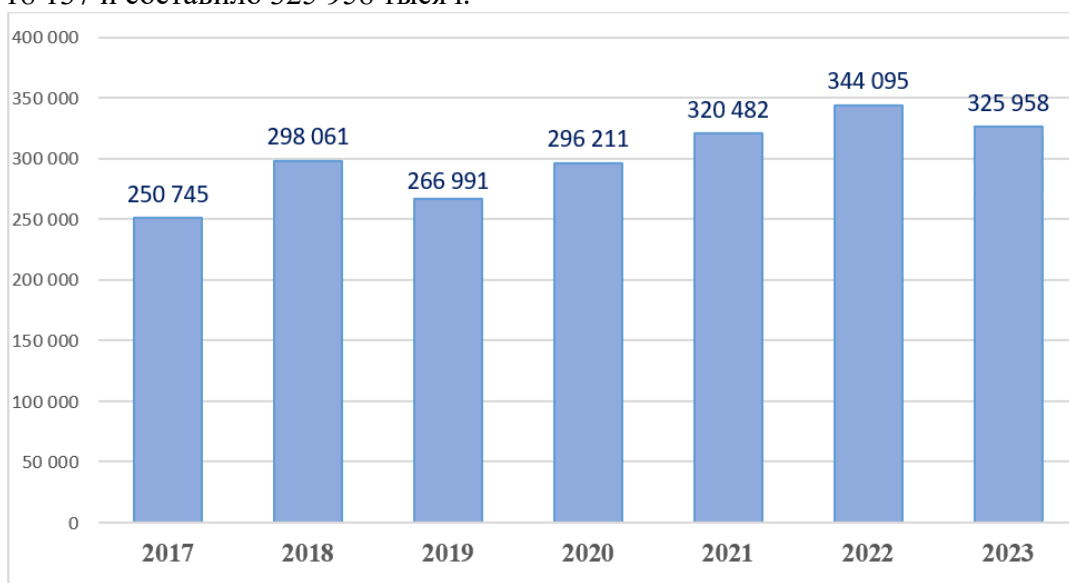


Рисунок 4 – Динамика камеральных проверок, проведенных УФНС РФ по РД (ед.)  
(составлено автором [5])

Рассматривая данные, приведенные диаграмме рис 5, видим, что в динамике за 2017 по 2023 гг. количество выездных проверок, проведенных работниками УФНС по РД резко сократилось. В 2023 году было проведено на 118 выездных проверок меньше, чем в 2017 году, это разница в 63,4%.

Наименьшее количество выездных налоговых проверок пришлось на 2020 год (36), это объяснимо, так как в стране была пандемия коронавируса. С 2017 года число выездных проверок снижалось. В 2018 году в сравнении с 2017 годом – на 52 проверки, в 2019 в сравнении с 2018 годом – на 39 проверок, в 2020 в сравнении с 2019 годом – на 59 проверок.

Затем прослеживается тенденция к увеличению числа проведенных выездных налоговых проверок. Так, в 2021 году их было проведено на 16 больше, чем в 2020 году. Далее, в сравнении с 2021 годом, этот прирост составил в 2022 году 16 проверок. А вот за 2023 год количество выездных проверок было, как и за 2022 год – 68.

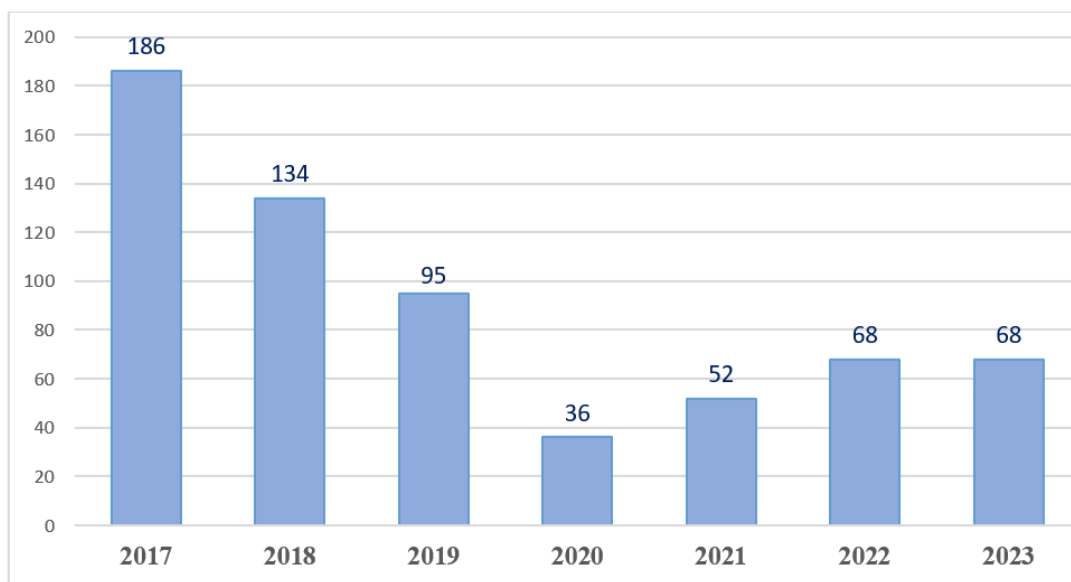


Рисунок 5 – Динамика выездных проверок, проведенных УФНС РФ по РД (ед.)  
(составлено автором [5])

На рисунке 6 в динамике рассмотрен удельный вес камеральных и выездных проверок, проведенных УФНС РФ по РД за 2018-2023 гг., выявивших нарушения, к общему числу проведенных налоговых проверок.

Безусловно, процент выше по выездным налоговым проверкам, и он довольно высок. Наибольшее его значение за рассматриваемый период в 2018 году – 97,8%. Немногом меньше данный показатель в 2023 году – 97,1%. Наименьшее значение в 2021 году, это 92,3%

Рассматривая на представленной диаграмме долю проверок, выявивших нарушения, проведенных налоговыми службами Республики Дагестан за 2018-2023 гг. к общему числу проведенных налоговых проверок, видим, что наименьшее количество выявленных нарушений было в начале изучаемого периода – в 2018 году (7,4%). Затем вплоть до 2022 года доля выявленных нарушений увеличивалась. В 2019 году удельный вес нарушений, выявленные в процессе выездных налоговых проверок, увеличился в сравнении с 2018 годом на 0,6%, в 2020 году – на 1,9%, в 2021 году – на 6,4%, в 2022 году – на 7,1%. А вот в 2023 году он снизился на 7,9%.

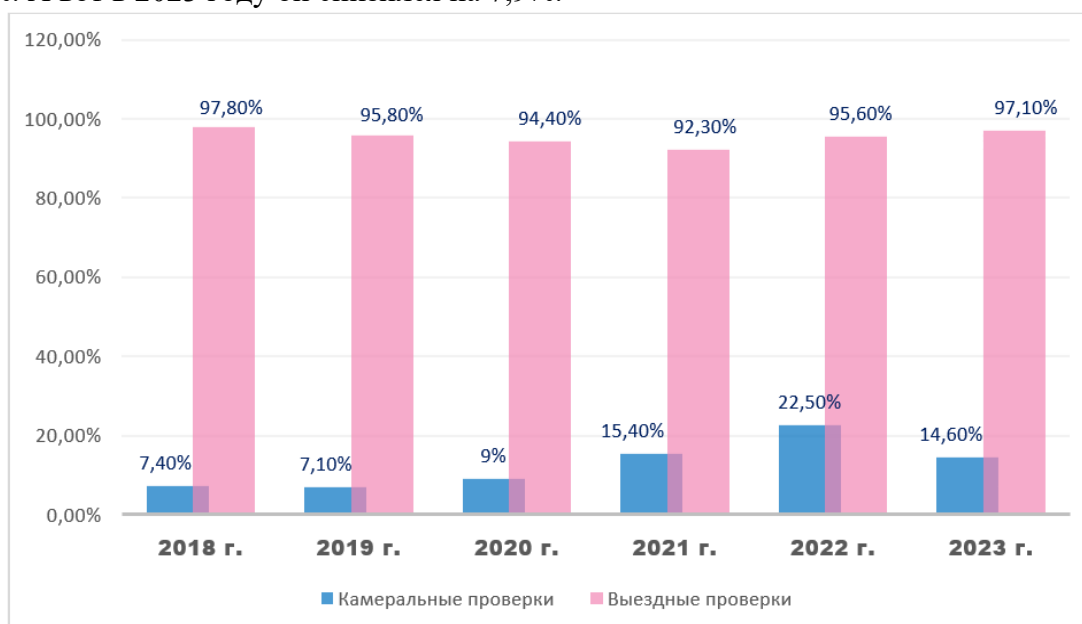




Рисунок 6 – Доля количества камеральных и выездных проверок, проведенных УФНС РФ по РД за 2018-2023 гг., выявивших нарушения, к общему числу проверок, %  
(составлено автором [5])

Далее в таблицах 4 и 5 представлен проведенный анализ осуществления контрольных камеральных и выездных налоговых проверок налоговыми службами Республики Дагестан за 2021-2023 гг.

По расчетным данным, приведенным в таблице 4, видим, что в 2023 году количество камеральных проверок составило 325 958, что меньше, чем в 2022 году на 18 137 проверок, или на 5%. Резко уменьшилось за 2023 год количество проверок, выявивших нарушения, на 29 986. Снижение составило 39%.

В результате камеральных налоговых проверок в исследуемом периоде дополнительно было начислено платежей (включая налоговые санкции): в 2021 году – 1 237,8 млн. рублей, в 2022 году – 2 381,9 млн. рублей, в 2023 году – 1 467,1 млн. рублей. В 2023 году платежей было начислено меньше, чем в 2022 году на 914,8 млн. рублей, или 38%.

В том числе дополнительно начислено налогов: в 2021 году – 875,4 млн. рублей, в 2022 году – 1 670,2 млн. рублей, в 2023 году – 1 025,1 млн. рублей. В 2023 году налогов было начислено меньше, чем в 2022 году на 645,1 млн. рублей, или 39%.

Таблица 4 – Анализ осуществления контроля УФНС РФ по РД путем проведения камеральных проверок за 2021-2023 гг.

Показатель	2021 г.	2022 г.	2023 г.	Откл. 2023/22	Темпы роста (%)
Количество проверок, единиц	320 482	344 095	325 958	-18 137	95
Количество проверок, выявивших нарушения, единиц	49 401	77 583	47 597	-29 986	61
Дополнительно начислено платежей (включая налоговые санкции), млн. рублей	1 237,8	2 381,9	1 467,1	-914,8	62
В т.ч. дополнительно начислено налогов, млн. рублей	875,4	1 670,2	1 025,1	-645,1	61

(составлено автором [5])

Далее рассмотрим данные, раскрывающие анализ контрольной работы налоговой службы Дагестана, которые отражены в таблице 5. Здесь мы видим, что в 2023 году количество выездных налоговых проверок составило 68, как и в 2022 году, цифра не изменилась. В 2023 году количество проверок, выявивших нарушения, увеличилось на одну выездную проверку. В сравнение же с 2021 годом – на 18 проверок (38%).

В результате выездных налоговых проверок в исследуемом периоде дополнительно было начислено платежей (включая налоговые санкции): в 2021 году – 805,6 млн. рублей, в 2022 году – 2 182,3 млн. рублей, в 2023 году – 4 682,3 млн. рублей. Здесь прослеживается явно тенденция к увеличению. В 2023 году платежей было начислено больше, чем в 2022 году на 2 500 млн. рублей, или 115%. Что почти в шесть раз больше подобных доначислений 2021 года.

В том числе, в результате проведения выездных налоговых проверок, дополнительно начислено налогов: в 2021 году – 537,7 млн. рублей, в 2022 году – 1 348,3 млн. рублей, в 2023 году – 3 983,3 млн. рублей. В 2023 году налогов было начислено больше, чем в 2022 году на 2 635 млн. рублей, или 195%. Это уже в 7,4 раза больше подобных доначислений 2021 года.

Таблица 5 – Анализ осуществления контроля УФНС РФ по РД путем проведения выездных проверок за 2021-2023 гг.

Показатель	2021 г.	2022 г.	2023 г.	Откл. 2023/22	Темпы роста (%)
Количество проверок, единиц	52	68	68	-	-
Количество проверок, выявившие нарушения, единиц	48	65	66	-1	102
Дополнительно начислено платежей (включая налоговые санкции), млн. рублей	805,6	2 182,3	4 682,3	+2 500,0	215
В т.ч. дополнительно начислено налогов, млн. рублей	537,7	1 348,3	3 983,3	+2 635,0	295

(составлено автором [5])

Говоря о дополнительно начисленных суммах налога, рассмотрим результаты контрольной деятельности налоговых органов РД по данным таблицы 6, составленной автором по годовому отчету ФНС РФ по РД формы № 2-НК за 2023 год.

Таблица 6 – Результаты проверок налогоплательщиков и налоговых агентов по вопросам соблюдения налогового законодательства РФ в 2023 году, млн. руб.

Показатели	Всего	По результатам выездных проверок	По результатам камеральных проверок
1. Дополнительно налогов, в том числе:	5880,4	4610,7	1269,7
2. Налог на прибыль организаций	1005,2	958,1	47,1
3. Уд. вес строки 2 в строке 1, %	17,1	20,9	3,7
4. НДС/Л	26,6	2,1	24,5
5. уд. вес строки 4 в строке 1, %	0,4	0,04	1,9
6. Налог на имущество организаций	28,1	24,0	4,1
7. уд. вес строки 6 в строке 1, %	0,5	0,5	0,3
8. Транспортный налог	0,2	0,2	0
9. уд. вес строки 8 в строке 1, %	0,003	0,004	0

(составлено автором [5])

На основе анализа данных таблицы 6 мы видим, что всего по налогам в результате контрольной деятельности налоговых органов РД в бюджетную систему было дополнительно начислено 5880,4 млн. руб. – большая часть доначисления была сделана по результатам выездных налоговых проверок (78,4%). Большая часть дополнительно начисленных налоговых платежей (17%) от всех доначисленных налоговыми органами РД налогов – пришлось на налог на прибыль организаций – 1005,2 млн. руб. (основная часть начислена по результатам выездных налоговых проверок).

Это не удивительно, поскольку этот налог сам по себе имеет несопоставимый с региональными налогами, высокий фискальный эффект. Дополнительно начисленные по итогам контрольной работы НДС/Л составил всего 26,6 млн. руб. или 0,4% всех дополнительно начисленных налогов.

Что касается региональных налогов, то отметим, что их доля в дополнительно начисленных по результатам налоговых проверок налоговым платежам составила всего чуть более 0,5%, а общая сумма доначислений по региональным налогам – 28,3 млн. руб.

Отметим, что дополнительно начисленные по результатам проверок налоговых органов РД региональные доходы составили примерно 0,1% от налоговых доходов РБ РД за 2023 год, что не очень масштабно для нашего регионального бюджета, но все же является доказательством наличия проблем, связанных с формированием его доходной части за счет налоговых платежей.

Также можно отметить, что выездные проверки по региональным налогам дали наибольший эффект в виде выявления дополнительных сумм, подлежащих уплате в региональный бюджет.

В условиях экономических кризисов, изменяющихся рыночных реалий и социальной нестабильности региональные бюджеты оказываются перед необходимостью принятия решений в области собственных доходов, формирующихся за счет налоговых поступлений. Среди основных проблем можно выделить следующие:

- зависимость от федеральных трансфертов;
- низкая эффективность региональной налоговой базы;
- снижение налоговых доходов за счет роста налоговых льгот;
- административные барьеры и коррупция [3, с. 128].

Анализ текущего состояния налогового потенциала регионов РФ позволяет выявить основные проблемы и вызовы, с которыми они сталкиваются, а также определить возможности для его развития. Одной из основных проблем является недостаточное разнообразие и расширение базы налогообложения. В большинстве субъектов основным источником доходов является налог на прибыль в части уплаты в региональный бюджет. При этом другие виды налогов, такие, как налог на имущество, имеют незначительную долю в общих налоговых поступлениях. Это свидетельствует о необходимости развития других отраслей экономики и привлечения новых инвестиций [4, с. 332].

Одной из основных задач налоговых органов является «противодействие уклонению от уплаты налогов, в том числе за счет развития аналитических инструментов выявления налоговых правонарушений, стимулирования налогоплательщиков, налоговых агентов к добровольному исполнению налоговых обязанностей и применения в сделках цен, соответствующих рыночным. В этой связи анализ и исследование осуществления налогового контроля, а также вопросы улучшения качества налогового контроля, проводимого в том числе в целях уменьшения масштабов теневой экономики, влияющей как на состояние бюджетов публично-правовых образований страны, так и на обеспечение их экономической безопасности, являются актуальными задачами научного сообщества [1, с. 58].

Основными мерами, способствующими повышению налогового потенциала республики Дагестан, являются:

- предоставление налоговых льгот для привлечения инвестиций;
- введение дифференцированных ставок на налог на имущество для стимулирования освоения неиспользованных земель;
- создание режима налоговой стабильности путем установления фиксированных льготных налоговых ставок для инвесторов в рамках соглашения о разделе продукции или специальных инвестиционных контрактов, обеспечить долгосрочную определенность.

#### **Список источников**

1. Житаев В. В. Налоговый контроль как инструмент пресечения теневой экономики / В. В. Житаев // Сибирская финансовая школа. – 2024. – № 1(153). – С. 57-65.
2. Заключение Счетной палаты Республики Дагестан на годовой отчет об исполнении республиканского бюджета Республики Дагестан за 2023 год. – URL: [https://spdag.ru/data/uploads/z\\_uploads/attachments/expad/56.-zakluchenie\\_na\\_budjet\\_2023.pdf](https://spdag.ru/data/uploads/z_uploads/attachments/expad/56.-zakluchenie_na_budjet_2023.pdf) (дата обращения: 20.11.2025).
3. Краснопахтич М. В. Налоги и региональные бюджеты: проблемы и решения в условиях экономических и социальных изменений / М. В. Краснопахтич, Р. М. Богданова // Современные инструменты налогового регулирования в условиях трансформации социально-экономических процессов: Материалы Международной научно-практической конференции, Ростов-на-Дону, 04 декабря 2024 года. – Ростов-на-Дону: Ростовский государственный экономический университет (РИНХ), 2025. – С. 127-131.

4. Суркова И. Е. Перспективы и направления развития налогового потенциала регионов РФ / И. Е. Суркова, Р. Р. Хачатрян, С. П. Сазонов // Менеджмент и финансы производственных систем: Сборник научно-практических статей Всероссийской (национальной) научно-практической конференции, Волгоград, 12 декабря 2023 года. – Волгоград: ЗАО "Университетская книга", 2024. – С. 332.

5. Управление Федеральной налоговой службы РФ по Республике Дагестан: официальный сайт. – Махачкала. – Обновляется в течение суток. – URL: [https://www.nalog.gov.ru/rn05/apply\\_fts/](https://www.nalog.gov.ru/rn05/apply_fts/) (дата обращения: 20.11.2025).

6. Министерство Финансов РД: официальный сайт. – Махачкала. – Обновляется в течение суток. – URL: <http://minfinrd.ru/> (дата обращения: 20.11.2025).

#### **Информация об авторах**

**Рябичева Ольга Ивановна**, кандидат экономических наук, доцент кафедры «Финансы и кредит», Дагестанский государственный университет, г. Махачкала, Россия

#### **Information about the authors**

**Ryabicheva Olga Ivanovna**, PhD in Economics, Associate Professor of the Department of Finance and Credit, Dagestan State University, Makhachkala, Russia